



# SURVIVAL KIT IN Bocconi

*La guida per orientarti tra gli  
edifici dell'università*



# INDICE

## 01 LEZIONI

- Velodromo
- Leoni
- Roentgen

## 02 POSTI STUDIO

- Biblioteca
- Leoni
- Velodromo
- Bunker
- Rettoria
- GUD
- Sala lettura Egea

## 03 MENSE

- Pensionato
- Leoni



*Questa guida è scritta da studenti senza alcuna intenzione di sostituire i materiali universitari. Essa costituisce uno strumento utile per conoscere l'Università ma non è una fonte ufficiale e non garantisce informazioni complete quanto il materiale consigliato dall'Università stessa.*

# INDICE

## 04 ALTRI LUOGHI

- Aula Magna
- Aree fumo
- Ufficio B in Touch
- IT Center and Language Center
- Sport Center
- Box Didattica
- Bocconi Shop
- Parcheggi
- Egea
- Banca
- Medico
- Campo del pensionato
- Ufficio Postale
  
- **Menzione speciale: Aula Rapp**



# LEZIONI

## VELODROMO

*Studi economia?* Allora trascorrerai il 90% del tuo tempo all'interno di questo edificio quando dovrai seguire le lezioni. Velodromo non è difficile da riconoscere: il color mattone spicca subito all'occhio.

Per non perderti durante il primo giorno di lezione ricordati che la classe viene indicata con "N" seguita da **due cifre**: **la prima segnala il piano, mentre la seconda l'aula.**

Leggenda narra che esista un quarto piano, ma non si è ancora capito se si tratti di verità o semplicemente di una visione avuta da uno studente dopo aver dato il quinto esame della sessione.



## LEONI



Conosciuti per la regola d'oro: "*Chi passa in mezzo ai Leoni, non si laurea in Bocconi*", è uno degli edifici più noti dell'università, ma, a meno che voi non siate giuristi o studenti della magistrale, raramente avrete lezione qui.

Leggenda narra che i produttori di Maze Runner si siano ispirati proprio all'**Edificio storico di Via Sarfatti 25** per la sua realizzazione: **5 piani, due aule, mensa** (ne riparleremo dopo), **laboratori e zona break**, insomma fai prima a trovare le 7 sfere del drago che l'aula dove fare lezione.

Ancora non si è capito se chi ha dato i nomi alle aule fosse ubriaco o semplicemente sadico; queste si trovano sia nell'**ala sinistra** dell'edificio (qui in ordine numerico e, per il piano terra, in ordine alfabetico) che nell'**ala centrale**, dove si trovano le aule più grandi (**Zappa e Notari** al piano terra; **Manfredini e Perego** al primo; **Maggiore** al secondo).

**Consiglio:** fai amicizia con un paio di coloro che lavorano lì e sei a posto per il tuo percorso universitario

# ROENTGEN

Da Leoni a Roentgen, si va di male in peggio con l'orientamento. Questo è il labirinto per eccellenza in Bocconi, da far invidia a quello di Harry Potter e il Calice di fuoco. Qui è dove si trovano gli **uffici dei professori** e dove dovrete recarvi per tutte le correzioni dei compiti e **ricevimenti** per chiarire gli ultimi dubbi prima degli esami. Molto silenzioso e suggestivo, è anche uno dei luoghi preferiti dai Bocconiani per scattare le foto profilo di LinkedIn.

**Consiglio:** è inutile cercare di capire dove sono disposte le aule a seconda delle lettere e dei numeri perché nemmeno i professori stessi l'hanno capito.



## VELODROMO

Piazza Angelo Sraffa 13



## LEONI

Via Roberto Sarfatti 25



## ROENTGEN

Via Guglielmo Röntgen 1

# POSTI STUDIO

## BIBLIOTECA

La famosa “Biblio”, luogo must dei Bocconiani. L'unico posto, oltre al Bunker, **aperto 7 giorni su 7, dalle 8:30 fino a mezzanotte** (anche se alle 23:30 verrete già invitati ad uscire).



Oltre a svolgere la classica funzione di biblioteca, potete usufruire di numerosi posti studio, sia al **primo piano** (con sale lettura, open space e alette chiuse), che al **secondo** (con aule da 6/8 con lavagne, ottimo per gruppi studio), il tutto con prese elettriche a disposizione.

Se da una parte la biblio offre stampanti, bagni, break room con macchinette per cibo e caffè, addirittura Lavazza, dall'altro c'è un solo aspetto negativo: non si possono prenotare le aule. Se volete assicurarvi dei **posti in sessione, sveglia presto** e pronti a fare una fila che manco le sneakers limited edition da “coppare” (come si dice a Milano).



### Consigli:

**1)** nelle alette al primo piano, scegli il posto vicino alla finestra sul lato sinistro, in basso avrai una presa tutta tua!

**2)** in Biblio vige l'**assoluto silenzio!!**



## LEONI

**Consigli:** quotidianamente Leoni offre intere aule appositamente per lo studio, la cui disponibilità potete consultare sul sito o app you@B




*Stanco della chilometrica fila alla Biblio? Fai un salto ai Leoni!*

Entrando, sulla destra, si accede ad una **sala studio**, luogo tranquillo e silenzioso, adatto allo studio individuale, con ampi tavoli e lavagne: al piano superiore c'è una sala uguale.

In alternativa, andando verso l'ala sinistra, per tutti i corridoi dei quattro piani ci sono diversi tavoli, comunemente noti come “**Gabbiotti**”, più adatti se dovete fare un lavoro di gruppo o un po' di casino con gli amici (non tutti apprezzeranno). I tavoli sono divisi tra loro da separatori in vetro opaco su cui è possibile scrivere come su una lavagna, e potrete fingere di essere dei mega professori occupandole tutte di dimostrazioni e schemi.

Tutto perfetto fin qui no? Peccato per le pessime sedie attaccate a terra per cui non potrete regolare la distanza dal tavolo, cosa che farà soffrire la vostra schiena.

## VELODROMO



In questo mistico edificio ovale non solo passerete le vostre lezioni, ma se desiderate studiare tra una lezione e l'altra e avete poco tempo (e pazienza) per cercare posto in biblioteca, qui troverete **molti tavoli davanti alle aule** dove poter studiare.

Non assicuriamo il silenzio assoluto, soprattutto durante le pause, dove sarete circondati da un via-vai peggio di New York, ma se ciò non vi dà troppo fastidio e desiderate anche un luogo dove passi molta luce naturale, Velodromo è il posto per voi! Unica pecca: occhio alle temperature, decisamente variabili, coi condizionatori presenti a novembre (manco dovessimo mantenere dei pinguini) ma spenti durante la sessione estiva....

## BUNKER

Non vi fate spaventare dal nome, si tratta effettivamente di posti studio con un ambiente del tutto particolare.

Tra la Biblio e la Chiesa, passate i tornelli e andate sotto terra, qui vi darà il benvenuto il *caloroso* ambiente del Bunker, dove troverete vari **gabbiotti da 8 posti**, muniti di **prese elettriche**.

Qui il silenzio è sconosciuto, ma è il posto perfetto per urlare addosso ai vostri colleghi durante un lavoro di gruppo o per fare un twist della serata alle 2 del mattino!



## RETTORIA



Una delle prime cose che noterete appena arrivati è la presenza di una Chiesa on Campus. Svoltando leggermente sul parchetto di piazza Sraffa, noterete un cancello verde: è proprio lì che potrete entrare negli **edifici retrostanti la chiesa**. Contrariamente a quanto si possa pensare, questi spazi sono aperti a tutti e ci sono diversi posti studio che in sessione salvano la vita a tanti studenti alla ricerca di posto. **Non ha orari ufficiali di apertura**, dunque ti potrai trattenere a studiare lì anche tutta la notte.

**Consiglio:** bussa prima di entrare nelle stanzette la notte...

## GUD

Bar incastonato nell'edificio Roentgen, **dentro al campus**, dall'ambiente caldo, informale e innovativo. Posto perfetto per romanticizzare il vostro studio, per le storie aesthetic con il libro di diritto da un lato e un ice coffee dall'altro e non solo.

Ad accompagnare il tutto, un **sottofondo musicale** probabilmente preso da una playlist soft pop che trasforma QUALSIASI canzone in una versione chill, che solo la soundtrack di Animal Crossing può competere. Tra i muffin "San Babila" e i prezzi di un cappuccino, non c'è miglior posto per ricordarti che studi nella City.



**Consiglio:** prendi un tavolo vicino ad una presa, sarà un bene prezioso

## EGEA (SALA LETTURA)

Sconosciuto ai più, nell'Egea, in quella stanza **opposta alle casse**, si cela un'aula studio niente male.

Grande pecca: quella di venire trasformata in un magazzino per i libri da vendere ad inizio semestre, rendendola inutilizzabile per tutto settembre e gennaio.

Al suo interno, una serie di tavoli ben illuminati dalle pareti a vetro permettono ore di studio particolarmente efficaci, per quanto l'assenza di prese vicino ai tavoli rendono un po' scomodo il tutto. Si segnala inoltre un discreto silenzio di solito, che permette una sessione abbastanza **concentrata e produttiva**: si consigliano **altri luoghi per chi volesse alternare studio a "momenti goliardici"**.



## BIBLIOTECA

Aule Studio (Piano 1)



## LEONI

Aule Studio (Piano 0 e 1)





# MENSE

## PENSIONATO

La mensa del pensio è quel **posto salvavita** in cui ti fiondi quando hai solo un'ora di stacco per mangiare, sempre che tu non decida di prendere il "grill".



È molto comoda e la **varietà** dei cibi non è per niente male. Perfetta sia che tu abbia voglia di un piatto di pasta, o per tenerti in linea con il menu healthy. In più, essere accolti dal sorriso di Celeste è impagabile.

Un pro per i nostri amici fuorisede: quando non avete voglia di fare la spesa, il pensio è **aperto anche il weekend**.

**Consiglio:** non sottovalutate la zona pokè che è una grande chicca

**Esempio Menù:**  
tris 6,50€  
menù completo 8€

## LEONI

Anche chiamata in passato "mensa ricchi" (oggi non ce n'è più motivo), essa si sviluppa su due ambienti: quello principale, in cui è presente la vera e propria mensa, comprendente i **tavoli** per mangiare, la **caffetteria** e i **banconi**.

**ATTENZIONE** agli orari: questa mensa **apre alle 12 e chiude alle 15:30!** Ad ogni modo, potrete ordinare il vostro pranzo direttamente da dei totem simili a quelli del Burger King, o da Roberta, la carissima cuoca sempre presente alla cassa.

Passando poi all'ambiente secondario, anche chiamato impropriamente "**Aula Fumo**" (NB: non si può fumare lì!), troverete altri posti dove mangiare e delle **macchinette**, tra cui quella leggendaria dei gelati, per la quale non fatevi aspettative: nessuno li ha mai presi a nostra conoscenza (che siate voi i primi?).



**Consiglio:** la pizza da 3-4,50€ rimane il loro pezzo forte, che, nonostante gli ultimi aumenti di prezzo, riesce a tenere banco con la ancor più stimata pizza di Fahrrad (di cui scriveremo in un'altra guida!)

# ALTRI LUOGHI

## AULA MAGNA



Aula Magna Roentgen

L'Università ha ben **due** Aule Magne: una, all'interno dell'edificio di **Via Gobbi 1 (Biblioteca)** con 400 posti, ormai relegata ad ospitare eventi e conferenze di vario genere, e l'altra, la maestosa Aula Magna di **Roentgen**, che con i suoi 1000 posti è dedicata ai principali eventi dell'Università.

Le immagini da TG o giornali dell'Università sono spesso riprese da quest'aula, ove ogni anno, ad esempio, l'**Apertura dell'Anno Accademico** attira figure istituzionali di primissimo livello ed ospiti d'eccezione, nonché una calca di studenti impazziti disposti a tutto pur di partecipare.



Aula Magna Gobbi

*Sarai tra i pochi fortunati che riuscirà a registrarsi per un posto in presenza, o ti ritroverai con un misero link per seguire l'evento via zoom in ricordo dei vecchi tempi?*

## AREE FUMO

Se la nicotina è la tua compagna di vita universitaria, le aree fumatori **davanti al Velodromo, al Bunker, a Roentgen** e quella nuova **a fianco alla Biblioteca** saranno le tue migliori amiche. Sono delimitate da linee visibili solo agli occhi dei Boccops che ti chiederanno gentilmente di spostarti di due centimetri perché *“è proibito fumare fuori dalle aree predisposte”*.



Unico contro delle aree fumo? Durante gli orari di pausa ti troverai ad affrontare uno slalom per arrivare ai posacenere senza venire schiacciato dalla mandria di persone che esce dalle lezioni. Ma questo si rivela essere anche un pro del divieto di fumo on campus, perché queste zone così diventano un ottimo luogo per socializzare vista la quantità di bocconiani che si ferma per una heets prima di rinchiudersi in aula o in biblioteca a studiare.



## UFFICIO B IN TOUCH



La possibilità di trovarlo è inversamente proporzionale alla necessità che hai di esso. Più difficile scovarlo che prendere un 30L in Mate 2, ma promette di risolvere tutti i tuoi problemi grazie all'**assistenza continua**. Questo ufficio è un po' come la prozia che vedi solo a Natale: ci vai a inizio anno per prendere il tuo **badge** e poi ci si rivede l'anno prossimo, probabilmente perché sei riuscito a perderlo. Lasciamo a voi l'arduo compito di trovarlo e di scoprire quali altri problemi può risolvere.

## IT CENTER AND LANGUAGE CENTER


Quando la Bocconi diventa Narnia: entra nell'**ascensore in Biblioteca**, schiaccia il numero 3 e ti si apriranno le porte di un mondo tutto nuovo, quello dell'IT and Language Center. Al posto della regina di ghiaccio, ti attende il commissario del tuo **esame ECDL** pronto a ripeterti per la millesima volta le istruzioni del tuo esame. Ti auguriamo solo di passarlo al primo colpo, perché da Narnia all'inferno dantesco con L'ECDL è un attimo.

## SPORT CENTER

Quando lo stress da sessione si fa sentire davvero troppo o quando sei tanto impigrato, la scelta giusta è lo Sport Center.

**Quattro piani** di (costosissimo) sport sono a tua disposizione.

Al piano -1 la **piscina** più bella che tu abbia mai visto (ci si allenava pure la Pellegrini!). Piano 0: guarda i ragazzi più belli della Bocconi fare le loro vasche e mettere in mostra i pettorali dal **Bar Virgin Active** (che offre solo opzioni ipocaloriche per il tuo caffè di networking post allenamento, o per le tue sessioni di studio matto e disperatissimo, but still aesthetic).



Al piano 1 "la Ferrari delle Palestre": la Virgin Active è pronta a truffar... a tuffarti in un mondo di **tapis roulant, sale pesi, sauna e vasca idromassaggio**. Non puoi non visitare il secondo piano: qui si svolgono le partite delle squadre della nostra università e puoi incontrare la nostra mascotte, il Pellicano, intenta a fare... cose (negli anni ha ricevuto anche una proposta di matrimonio)! Infine, per vedere tutto dall'alto, una **pista di atletica** da 200 m è accessibile a tutti i tesserati BSC!

## BOX DIDATTICA



Veramente in pochi sanno il suo funzionamento, ma quella stanzetta al **piano terra** tra le due ale principali dell'edificio si rivela molto utile per tutti i **problemi legati alla didattica e le aule**. Non si accendono i proiettori in classe? Non funzionano le tapparelle o le prese? Box Didattica, è lì per voi!

**Consigli:** se state studiando in Leoni e avete bisogno dei pennarelli, ma non li trovate nelle aule studio, loro hanno anche quelli.

## BOCCONI SHOP

Perennemente vuoto quando ci passi vicino, perché per il Bocconiano medio è cringe farsi vedere a comprare il **merch Bocconi**, ma non puoi finire i tuoi studi senza aver sfoggiato almeno una volta la tua felpa davanti ai tuoi amici della Cattolica. Ancora oggi non si è capito se gli studenti usano il mantello dell'invisibilità prima di entrarci.



## PARCHEGGI



Per chiunque osi recarsi in macchina in Bocconi, dovrebbe già ben sapere che Milano non è il massimo per quanto riguarda i parcheggi su strada, ed è proprio per questo che per gli studenti vengono in aiuto i parcheggi dell'Università.

In totale sono **tre**: parcheggio A, adibito solo ai professori, dove molto probabilmente puoi trovare una Ferrari o una Maserati tra un piano e l'altro; parcheggio B e C, invece, per gli studenti, dove si alternano Fiat 500 a Porsche, giusto per restare umili.

Non temete (troppo) del prezzo però! Grazie alle agevolazioni Bocconi, per gli studenti ci sono **due offerte mensili**: l'abbonamento **7-21 a 50€** e quello **h24 a 100€**. Potrebbe risultare sconveniente a primo impatto, ma senza abbonamento vi costa 2€/h (anche 2,50€ fuori) o 30€/giorno.

## EGEA



*Hai bisogno del libro di diritto privato scritto dal tuo professore? Senza evidenziatori colorati diventa impossibile studiare?*

Egea è il posto giusto per te: a un minuto dal Velodromo, è la **libreria** con tutti i manuali e la cartoleria necessari per preparare gli esami. I **primi giorni del semestre la coda è immensa** ma tende a diminuire dopo la prima settimana.

**Consiglio:** Ordina i libri che ti servono online e ritirali in loco (dall'ingresso posteriore, che dà sul Velodromo) senza costi aggiuntivi!

## BANCA

In Bocconi non poteva certamente mancare la sede di una banca, in questo caso della **Banca Popolare di Sondrio**, convenzionata con l'università. Il nostro badge, infatti, è in realtà una carta di credito in incognito rilasciata dall'Uni.

Nonostante si trovi all'interno di mura universitarie (dietro al Pensionato e **vicino all'uscita del parcheggio C**) è una banca a tutti gli effetti per cui, oltre al solito sportello per prelevare, all'interno si può parlare con le persone che vi lavorano per problemi legati alla carta.



## MEDICO

La Bocconi è pronta ad ogni evenienza con un ambulatorio medico in campus. Il medico è disponibile nei giorni di **lun-mer-ven, ore 9-14:30**. In caso di necessità, dovete chiamare il numero per prenotare un appuntamento nell'ambulatorio che si trova in **Piazza Sraffa 11**.

Il medico può fare visite semplici, scrivere ricette bianche o medicazioni semplici, come la rimozione punti. Quindi non preoccupatevi, anche nel caso in cui il freddo e grigio clima milanese invernale vi faccia prendere un'influenza, Bocconi got you covered.

**Info di contatto:**

0203009152

[ambulatorio.bocconi@mc.humanitas.it](mailto:ambulatorio.bocconi@mc.humanitas.it)

## CAMPO DEL PENSIONATO

Il campetto pensio è quel luogo mistico in cui, durante i tornei tra residenze, si sentono cori da stadio (neanche fossero i mondiali). Consigliato anche per un calcetto tra amici, se volete passare un pomeriggio diverso anche in mezzo alla sessione.

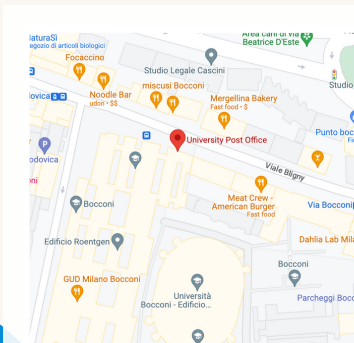
*Come prenotarsi?*

yoU@B > Sportricket > Booking > Outdoor futsal

Costo: € 35/h



## UFFICIO POSTALE



Il Bocconi Post Office dell'Università è attivo in **Viale Bligny 12**, dal **lunedì al venerdì, 8:30-16:30** (festivi esclusi).

Per gli studenti è attivo il servizio consegna badge ed è possibile attivare un servizio a pagamento per la **ricezione di pacchi personali** (acquisti on line). Per coloro che stanno in residenza è anche possibile far arrivare lettere e pacchi direttamente lì.

Numero telefonico: **02 5836 3496**

## AULA RAPP

Nell'area **macchinette al piano terra dei Leoni** potrete vedere quello che a tutti gli effetti vi sembrerà un ufficio postale. Vetro, quasi sempre oscurato da una tenda, sportello e dei loghi strani. Si tratta dell'Aula Rappresentanti, altresì nota come "Aula Rapp".

La Bocconi (dall'alto della sua grande considerazione della rappresentanza studentesca) ha adibito una stanza (e uno sgabuzzino) alle **associazioni di rappresentanza**.

Qui potrete trovare i ragazzi che sono dietro a tutte le risposte sui gruppi, alle dispense, agli eventi e ai servizi agli studenti. A volte li vedrete lavorare, studiare, altre volte nemmeno quello, ma saranno sempre disposti a raccontarvi cosa significa fare rappresentanza in Bocconi e darvi una mano. Entrate per qualunque necessità, sempre che troviate la porta bianca nascosta nel muro a fianco all'ascensore.



# MAPPA



## **EDIFICI:**

1. Edificio di Via Guglielmo Röntgen
2. Edificio di Piazza Angelo Sraffa 13
4. Edificio di Piazza Angelo Sraffa 11
5. Edificio di Piazza Angelo Sraffa 15
6. Edificio di Piazza Angelo Sraffa 6
7. Edificio di Via Ulisse Gobbi 5
8. Edificio di Via Ulisse Gobbi 1
9. Edificio di Via Roberto Sarfatti 25
10. Edificio di Via Roberto Sarfatti 10
11. Edificio di V.le Toscana 30

## **RESIDENZE:**

- A. Residenza Bligny
- B. Residenza Bocconi (Pensionato)
- C. Residenza Javotte
- D. Residenza Isonzo
- F. Residenza Spadolini
- G. Residenza Dubini
- H. Residenza Castiglioni



## LINK UTILI:



**VR CAMPUR TOUR**



**EDIFICI**



**AULE**

Per maggiori informazioni, contattateci:



@blabbocconi



@bocconifreshmen23\_24